

**ОТЧЕТ
ОБ ИСПОЛНЕНИИ УЧРЕЖДЕНИЕМ ПЛАНА ЕГО ФИНАНСОВО-ХОЗЯЙСТВЕННОЙ ДЕЯТЕЛЬНОСТИ**

на 1 января 2025 г.

Учреждение ГБОУ ВО НГИЭУ
 Обособленное подразделение _____
 Учредитель Нижегородская область
 Наименование органа, осуществляющего полномочия учредителя Министерство образования и науки Нижегородской области
 Вид финансового обеспечения (деятельности) Приносящая доход деятельность (собственные доходы учреждения)
 Периодичность: квартальная, годовая
 Единица измерения: руб.

Форма по ОКУД

Дата

по ОКПО

по ОКТМО

по ОКПО

Глава по БК

по ОКЕИ

КОДЫ
0503737
01.01.2025
02536978
00000001
074
383

1. Доходы учреждения

Наименование показателя	Код строки	Код аналитики	Утверждено плановых назначений	Исполнено плановых назначений					Сумма отклонения
				через лицевые счета	через банковские счета	через кассу учреждения	некассовыми операциями	итого	
1	2	3	4	5	6	7	8	9	10
Доходы - всего	010		182 505 876,20	172 946 282,07	323 968,00	1 351 622,85	-	174 621 872,92	7 884 003,28
Доходы от оказания платных услуг (работ), компенсаций затрат	040	130	156 619 217,99	147 639 739,54	323 968,00	1 347 536,52	-	149 311 244,06	7 307 973,93
Штрафы, пени, неустойки, возмещения ущерба	050	140	332 620,00	167 514,62	-	-	-	167 514,62	165 105,38
Безвозмездные денежные поступления текущего характера	060	150	28 514 228,21	28 103 200,00	-	-	-	28 103 200,00	411 028,21
Прочие доходы	100	180	-3 360 000,00	-3 180 057,49	-	-	-	-3 180 057,49	-179 942,51
Уменьшение стоимости нематериальных активов	093	420	200 000,00	100 000,00	-	-	-	100 000,00	100 000,00
Уменьшение стоимости материальных запасов	095	440	199 810,00	115 885,40	-	4 086,33	-	119 971,73	79 838,27

2. Расходы учреждения

Наименование показателя	Код строки	Код аналитики	Утверждено плановых назначений	Исполнено плановых назначений					Сумма отклонения
				через лицевые счета	через банковские счета	через кассу учреждения	некассовыми операциями	итого	
1	2	3	4	5	6	7	8	9	10
Расходы - всего	200	x	191 696 028,21	171 488 927,06	-	354 305,24	-	171 843 232,30	19 852 795,91
в том числе:									
Фонд оплаты труда учреждений		111	41 052 375,07	38 936 036,39	-	421 273,17	-	39 357 309,56	1 695 065,51
Иные выплаты персоналу учреждений, за исключением фонда оплаты труда		112	3 360 500,00	3 163 420,95	-	-30 575,00	-	3 132 845,95	227 654,05
Иные выплаты учреждений привлекаемым лицам		113	133 886,58	108 301,88	-	-	-	108 301,88	25 584,70
Взносы по обязательному социальному страхованию на выплаты по оплате труда работников и иные выплаты работникам учреждений		119	12 857 668,61	12 047 741,72	-	-	-	12 047 741,72	809 926,89
Закупка товаров, работ и услуг в целях капитального ремонта государственного (муниципального) имущества		243	1 000 061,48	860 116,14	-	-	-	860 116,14	139 945,34
Прочая закупка товаров, работ и услуг		244	112 622 094,86	106 114 449,39	-	-36 392,93	-	106 078 056,46	6 544 038,40
Закупка энергетических ресурсов		247	11 631 557,40	3 337 028,47	-	-	-	3 337 028,47	8 294 528,93
Пособия, компенсации и иные социальные выплаты гражданам, кроме публичных нормативных обязательств		321	2 114 917,81	426 998,21	-	-	-	426 998,21	1 687 919,60
Стипендии		340	6 172 266,40	5 880 310,49	-	-	-	5 880 310,49	291 955,91
Уплата налога на имущество организаций и земельного налога		851	22 000,00	15 209,00	-	-	-	15 209,00	6 791,00
Уплата прочих налогов, сборов		852	365 000,00	332 334,50	-	-	-	332 334,50	32 665,50
Уплата иных платежей		853	363 700,00	266 979,92	-	-	-	266 979,92	96 720,08
Результат исполнения (дефицит / профицит)	450	x	-9 190 152,01	1 457 355,01	323 968,00	997 317,61	-	2 778 640,62	x

3. Источники финансирования дефицита средств учреждения


Наименование показателя	Код строки	Код аналитики	Утверждено плановых назначений	Исполнено плановых назначений					Сумма отклонения
				через лицевые счета	через банковские счета	через кассу учреждения	некассовыми операциями	итого	
1	2	3	4	5	6	7	8	9	10
Источники финансирования дефицита средств - всего (стр. 520 + стр.590+ стр. 620 + стр. 700 + стр. 730 + стр. 820 + стр. 830) в том числе:	500		9 190 152,01	-1 457 355,01	-323 968,00	-997 317,61	-	-2 778 640,62	11 968 792,63
Внутренние источники из них:	520		-	-	-	-	-	-	-
Движение денежных средств	590	x	-	-754 143,98	-	-	-	-754 143,98	754 143,98
поступление денежных средств	591	510	-	35 827,81	-	-	-	35 827,81	-35 827,81
прочие			-	-	-	-	-	-	-
выбытие денежных средств	592	610	-	-789 971,79	-	-	-	-789 971,79	789 971,79
Внешние источники из них:	620		-	-	-	-	-	-	-
Изменение остатков средств	700	x	9 190 152,01	-2 024 496,64	-	-	-	-2 024 496,64	11 214 648,65
увеличение остатков средств, всего	710	510	-	-190 506 021,01	-2 174 369,37	-1 850 401,37	-	-194 530 791,75	x
уменьшение остатков средств, всего	720	610	-	188 481 524,37	2 174 369,37	1 850 401,37	-	192 506 295,11	x
Изменение остатков по внутренним оборотам средств учреждения в том числе:	730	x	-	1 321 285,61	-323 968,00	-997 317,61	-	-	-
увеличение остатков средств учреждения	731	510	-	1 742 558,78	1 850 401,37	431 810,59	-	4 024 770,74	x
уменьшение остатков средств учреждения	732	610	-	-421 273,17	-2 174 369,37	-1 429 128,20	-	-4 024 770,74	x
Изменение остатков по внутренним расчетам в том числе:	820	x	-	-	-	-	-	-	-
увеличение остатков по внутренним расчетам (Кт 030404510)	821		-	-	-	-	-	-	-
уменьшение остатков по внутренним расчетам (Дт 030404610)	822		-	-	-	-	-	-	-

Наименование показателя	Код строки	Код аналитики	Утверждено плановых назначений	Исполнено плановых назначений					Сумма отклонения
				через лицевые счета	через банковские счета	через кассу учреждения	некассовыми операциями	итого	
1	2	3	4	5	6	7	8	9	10
Изменение остатков расчетов по внутренним привлечением средств в том числе:	830	x	-	-	-	-	-	-	-
увеличение расчетов по внутреннему привлечению остатков средств (Кт 030406000)	831		-	-	-	-	-	-	-
уменьшение расчетов по внутреннему привлечению остатков средств (Дт 030406000)	832		-	-	-	-	-	-	-

4. Сведения о возвратах остатков субсидий и расходов прошлых лет

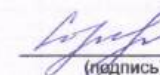
Наименование показателя	Код строки	Код аналитики	Произведено возвратов				
			через лицевые счета	через банковские счета	через кассу учреждения	некассовыми операциями	итого
1	2	3	4	5	6	7	8
Возвращено остатков субсидий прошлых лет, всего	910		789 971,79	-	-	-	789 971,79
Возвращено расходов прошлых лет, всего	950		35 827,81	-	-	-	35 827,81

Ректор


(подпись)

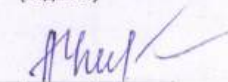
А.Е. Шамин
(расшифровка подписи)

Руководитель
финансово-
экономической службы


(подпись)

С.П. Сорокина
(расшифровка подписи)

Главный бухгалтер


(подпись)

А.А. Николаева
(расшифровка подписи)

Централизованная бухгалтерия

(наименование, ОГРН, ИНН, КПП, местонахождение)

Руководитель
(уполномоченное лицо)

(должность)

(подпись)

(расшифровка подписи)

Исполнитель

(должность)

(подпись)

(расшифровка подписи)

(телефон, e-mail)

15 января 2025 г.

**ОТЧЕТ
ОБ ИСПОЛНЕНИИ УЧРЕЖДЕНИЕМ ПЛАНА ЕГО ФИНАНСОВО-ХОЗЯЙСТВЕННОЙ ДЕЯТЕЛЬНОСТИ**

на 1 января 2025 г.

Учреждение ГБОУ ВО НГИЭУ
 Обособленное подразделение _____
 Учредитель Нижегородская область
 Наименование органа, осуществляющего полномочия учредителя Министерство образования и науки Нижегородской области
 Вид финансового обеспечения (деятельности) Деятельность по выполнению государственного (муниципального) задания
 Периодичность: квартальная, годовая
 Единица измерения: руб.

Форма по ОКУД _____
 Дата 01.01.2025
 по ОКПО 02536978
 по ОКТМО 00000001
 по ОКПО _____
 Глава по БК 074
 по ОКЕИ 383

КОДЫ
0503737
01.01.2025
02536978
00000001
074
383

1. Доходы учреждения

Наименование показателя	Код строки	Код аналитики	Утверждено плановых назначений	Исполнено плановых назначений					Сумма отклонения
				через лицевые счета	через банковские счета	через кассу учреждения	некассовыми операциями	итого	
1	2	3	4	5	6	7	8	9	10
Доходы - всего	010		806 032 650,00	806 032 650,00	-	-	-	806 032 650,00	-
Доходы от оказания платных услуг (работ), компенсаций затрат	040	130	806 032 650,00	806 032 650,00	-	-	-	806 032 650,00	-

2. Расходы учреждения

Наименование показателя	Код строки	Код аналитики	Утверждено плановых назначений	Исполнено плановых назначений					Сумма отклонения
				через лицевые счета	через банковские счета	через кассу учреждения	некассовыми операциями	итого	
1	2	3	4	5	6	7	8	9	10
Расходы - всего	200	x	808 325 497,96	798 030 736,31	-	741 224,09	-	798 771 960,40	9 553 537,56
в том числе:									
Фонд оплаты труда учреждений		111	555 349 881,38	548 829 569,05	-	713 416,69	-	549 542 985,74	5 806 895,64
Иные выплаты персоналу учреждений, за исключением фонда оплаты труда		112	379 286,60	386 539,20	-	-7 252,60	-	379 286,60	-
Иные выплаты учреждений привлекаемым лицам		113	4 664,70	4 664,70	-	-	-	4 664,70	-
Взносы по обязательному социальному страхованию на выплаты по оплате труда работников и иные выплаты работникам учреждений		119	165 749 141,38	164 679 456,36	-	-	-	164 679 456,36	1 069 685,02
Прочая закупка товаров, работ и услуг		244	42 795 015,91	40 163 995,91	-	-50,00	-	40 163 945,91	2 631 070,00
Закупка энергетических ресурсов		247	21 514 426,00	21 514 426,00	-	-	-	21 514 426,00	-
Пособия, компенсации и иные социальные выплаты гражданам, кроме публичных нормативных обязательств		321	16 466 102,99	16 385 106,09	-	35 110,00	-	16 420 216,09	45 886,90
Уплата налога на имущество организаций и земельного налога		851	4 996 979,00	4 996 979,00	-	-	-	4 996 979,00	-
Уплата прочих налогов, сборов		852	1 070 000,00	1 070 000,00	-	-	-	1 070 000,00	-
Результат исполнения (дефицит / профицит)	450	x	-2 292 847,96	8 001 913,69	-	-741 224,09	-	7 260 689,60	x

3. Источники финансирования дефицита средств учреждения

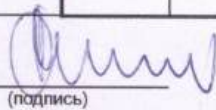
Наименование показателя	Код строки	Код аналитики	Утверждено плановых назначений	Исполнено плановых назначений					Сумма отклонения
				через лицевые счета	через банковские счета	через кассу учреждения	некассовыми операциями	итого	
1	2	3	4	5	6	7	8	9	10
Источники финансирования дефицита средств - всего (стр. 520 + стр. 590 + стр. 620 + стр. 700 + стр. 730 + стр. 820 + стр. 830) в том числе:	500		2 292 847,96	-8 001 913,69	-	741 224,09	-	-7 260 689,60	9 553 537,56
Внутренние источники из них:	520		-	-	-	-	-	-	-
Движение денежных средств	590	x	-	-	-	-	-	-	-
поступление денежных средств	591	510	-	-	-	-	-	-	-
прочие			-	-	-	-	-	-	-
выбытие денежных средств	592	610	-	-	-	-	-	-	-
Внешние источники из них:	620		-	-	-	-	-	-	-
Изменение остатков средств	700	x	2 292 847,96	-7 260 689,60	-	-	-	-7 260 689,60	9 553 537,56
увеличение остатков средств, всего	710	510	-	-807 445 801,82	-1 398 176,47	-1 398 176,47	-	-810 242 154,76	x
уменьшение остатков средств, всего	720	610	-	800 185 112,22	1 398 176,47	1 398 176,47	-	802 981 465,16	x
Изменение остатков по внутренним оборотам средств учреждения в том числе:	730	x	-	-741 224,09	-	741 224,09	-	-	-
увеличение остатков средств учреждения	731	510	-	321 577,91	1 398 176,47	1 076 598,56	-	2 796 352,94	x
уменьшение остатков средств учреждения	732	610	-	-1 062 802,00	-1 398 176,47	-335 374,47	-	-2 796 352,94	x
Изменение остатков по внутренним расчетам в том числе:	820	x	-	-	-	-	-	-	-
увеличение остатков по внутренним расчетам (Кт 030404510)	821		-	-	-	-	-	-	-
уменьшение остатков по внутренним расчетам (Дт 030404610)	822		-	-	-	-	-	-	-

Наименование показателя	Код строки	Код аналитики	Утверждено плановых назначений	Исполнено плановых назначений					Сумма отклонения
				через лицевые счета	через банковские счета	через кассу учреждения	некассовыми операциями	итого	
1	2	3	4	5	6	7	8	9	10
Изменение остатков расчетов по внутренним привлечением средств в том числе:	830	x	-	-	-	-	-	-	-
увеличение расчетов по внутреннему привлечению остатков средств (Кт 030406000)	831		-	-	-	-	-	-	-
уменьшение расчетов по внутреннему привлечению остатков средств (Дт 030406000)	832		-	-	-	-	-	-	-

4. Сведения о возвратах остатков субсидий и расходов прошлых лет

Наименование показателя	Код строки	Код аналитики	Произведено возвратов				
			через лицевые счета	через банковские счета	через кассу учреждения	некассовыми операциями	итого
1	2	3	4	5	6	7	8
Возвращено остатков субсидий прошлых лет, всего	910		-	-	-	-	-
Возвращено расходов прошлых лет, всего	950		-	-	-	-	-

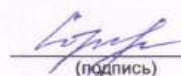
Ректор


(подпись)

А.Е. Шамин

(расшифровка подписи)


Руководитель
финансово-
экономической службы


(подпись)

С.П. Сорокина

(расшифровка подписи)

Главный бухгалтер


(подпись)

А.А. Николаева

(расшифровка подписи)

Централизованная бухгалтерия

(наименование, ОГРН, ИНН, КПП, местонахождение)

Руководитель
(уполномоченное лицо)

(должность)

(подпись)

(расшифровка подписи)

Исполнитель

(должность)

(подпись)

(расшифровка подписи)

(телефон, e-mail)

15 января 2025 г.

**ОТЧЕТ
ОБ ИСПОЛНЕНИИ УЧРЕЖДЕНИЕМ ПЛАНА ЕГО ФИНАНСОВО-ХОЗЯЙСТВЕННОЙ ДЕЯТЕЛЬНОСТИ**

на 1 января 2025 г.

Учреждение ГБОУ ВО НГИЭУ
 Обособленное подразделение _____
 Учредитель Нижегородская область
 Наименование органа, осуществляющего полномочия учредителя Министерство образования и науки Нижегородской области
 Вид финансового обеспечения (деятельности) Деятельность, осуществляемая за счет средств субсидии на иные цели
 Периодичность: квартальная, годовая
 Единица измерения: руб.

Форма по ОКУД

Дата

по ОКПО

по ОКТМО

по ОКПО

Глава по БК

по ОКЕИ

КОДЫ
0503737
01.01.2025
02536978
00000001
074
383

1. Доходы учреждения

Наименование показателя	Код строки	Код аналитики	Утверждено плановых назначений	Исполнено плановых назначений					Сумма отклонения
				через лицевые счета	через банковские счета	через кассу учреждения	некассовыми операциями	итого	
1	2	3	4	5	6	7	8	9	10
Доходы - всего	010		183 926 063,25	183 926 063,25	-	-	-	183 926 063,25	-
Безвозмездные денежные поступления текущего характера	060	150	183 926 063,25	183 926 063,25	-	-	-	183 926 063,25	-

2. Расходы учреждения

Наименование показателя	Код строки	Код аналитики	Утверждено плановых назначений	Исполнено плановых назначений					Сумма отклонения
				через лицевые счета	через банковские счета	через кассу учреждения	некассовыми операциями	итого	
1	2	3	4	5	6	7	8	9	10
Расходы - всего	200	х	183 926 063,25	183 870 074,94	-	55 988,31	-	183 926 063,25	-
в том числе:									
Фонд оплаты труда учреждений		111	32 504 570,93	32 514 911,24	-	-10 340,31	-	32 504 570,93	-
Иные выплаты персоналу учреждений, за исключением фонда оплаты труда		112	607 085,37	621 918,52	-	-14 833,15	-	607 085,37	-
Иные выплаты учреждений привлекаемым лицам		113	343 093,75	351 327,10	-	-8 233,35	-	343 093,75	-
Взносы по обязательному социальному страхованию на выплаты по оплате труда работников и иные выплаты работникам учреждений		119	9 795 786,59	9 795 786,59	-	-	-	9 795 786,59	-
Закупка товаров, работ и услуг в целях капитального ремонта государственного (муниципального) имущества		243	14 603 010,87	14 603 010,87	-	-	-	14 603 010,87	-
Прочая закупка товаров, работ и услуг		244	41 417 154,58	41 418 846,56	-	-1 691,98	-	41 417 154,58	-
Закупка энергетических ресурсов		247	711 561,16	711 561,16	-	-	-	711 561,16	-
Стипендии		340	83 943 800,00	83 852 712,90	-	91 087,10	-	83 943 800,00	-
Результат исполнения (дефицит / профицит)	450	х	-	55 988,31	-	-55 988,31	-	-	х

3. Источники финансирования дефицита средств учреждения

Наименование показателя	Код строки	Код аналитики	Утверждено плановых назначений	Исполнено плановых назначений					Сумма отклонения
				через лицевые счета	через банковские счета	через кассу учреждения	некассовыми операциями	итого	
1	2	3	4	5	6	7	8	9	10
Источники финансирования дефицита средств - всего (стр. 520 + стр.590+ стр. 620 + стр. 700 + стр. 730 + стр. 820 + стр. 830) в том числе:	500		-	-55 988,31	-	55 988,31	-	-	-
Внутренние источники из них:	520		-	-	-	-	-	-	-
Движение денежных средств	590	x	-	-72 382,58	-	-	-	-72 382,58	72 382,58
поступление денежных средств	591	510	-	-	-	-	-	-	-
прочие	592	610	-	-72 382,58	-	-	-	-72 382,58	72 382,58
Внешние источники из них:	620		-	-	-	-	-	-	-
Изменение остатков средств	700	x	-	72 382,58	-	-	-	72 382,58	-72 382,58
увеличение остатков средств, всего	710	510	-	-184 508 215,46	-139 789,53	-139 789,53	-	-184 787 794,52	x
уменьшение остатков средств, всего	720	610	-	184 580 598,04	139 789,53	139 789,53	-	184 860 177,10	x
Изменение остатков по внутренним оборотам средств учреждения в том числе:	730	x	-	-55 988,31	-	55 988,31	-	-	-
увеличение остатков средств учреждения	731	510	-	41 900,61	139 789,53	97 888,92	-	279 579,06	x
уменьшение остатков средств учреждения	732	610	-	-97 888,92	-139 789,53	-41 900,61	-	-279 579,06	x
Изменение остатков по внутренним расчетам в том числе:	820	x	-	-	-	-	-	-	-
увеличение остатков по внутренним расчетам (Кт 030404510)	821		-	-	-	-	-	-	-
уменьшение остатков по внутренним расчетам (Дт 030404610)	822		-	-	-	-	-	-	-

Наименование показателя	Код строки	Код аналитики	Утверждено плановых назначений	Исполнено плановых назначений					Сумма отклонения
				через лицевые счета	через банковские счета	через кассу учреждения	некассовыми операциями	итого	
1	2	3	4	5	6	7	8	9	10
Изменение остатков расчетов по внутренним привлечением средств в том числе:	830	x	-	-	-	-	-	-	-
увеличение расчетов по внутреннему привлечению остатков средств (Кт 030406000)	831		-	-	-	-	-	-	-
уменьшение расчетов по внутреннему привлечению остатков средств (Дт 030406000)	832		-	-	-	-	-	-	-

4. Сведения о возвратах остатков субсидий и расходов прошлых лет

Наименование показателя	Код строки	Код аналитики	Произведено возвратов				
			через лицевые счета	через банковские счета	через кассу учреждения	некассовыми операциями	итого
1	2	3	4	5	6	7	8
Возвращено остатков субсидий прошлых лет, всего	910		72 382,58	-	-	-	72 382,58
Возвращено расходов прошлых лет, всего	950		-	-	-	-	-

Ректор


(подпись)

А.Е. Шагин

(расшифровка подписи)

Руководитель
финансово-
экономической службы


(подпись)

С.П. Сорокина

(расшифровка подписи)

Главный бухгалтер


(подпись)

А.А. Николаева

(расшифровка подписи)

Централизованная бухгалтерия

(наименование, ОГРН, ИНН, КПП, местонахождение)

Руководитель
(уполномоченное лицо)

(должность)

(подпись)

(расшифровка подписи)

Исполнитель

(должность)

(подпись)

(расшифровка подписи)

(телефон, e-mail)

15 января 2025 г.