

**ОТЧЕТ
ОБ ИСПОЛНЕНИИ УЧРЕЖДЕНИЕМ ПЛАНА ЕГО ФИНАНСОВО-ХОЗЯЙСТВЕННОЙ ДЕЯТЕЛЬНОСТИ**

на 1 января 2024 г.

Учреждение: ГБОУ ВО НГИЭУ
 Обособленное подразделение: _____
 Учредитель: Российская Федерация
 Наименование органа, осуществляющего полномочия учредителя: Министерство образования и науки Нижегородской области
 Вид финансового обеспечения (деятельности): Приносящая доход деятельность (собственные доходы учреждения)
 Периодичность: квартальная, годовая
 Единица измерения: руб.

Форма по ОКУД
 Дата
 по ОКПО
 по ОКТМО
 по ОКПО
 Глава по БК
 по ОКЕИ

КОДЫ
0503737
01.01.2024
02536978
00000001
074
383

1. Доходы учреждения

Наименование показателя	Код строки	Код аналитики	Утверждено плановых назначений	Исполнено плановых назначений				итого	Сумма отклонения
				через лицевые счета	через банковские счета	через кассу учреждения	некассовыми операциями		
1	2	3	4	5	6	7	8	9	10
Доходы - всего	010		152 081 928,65	143 556 742,42	663 187,40	3 956 682,46	-	148 176 612,28	3 905 316,37
Доходы от оказания платных услуг (работ), компенсаций затрат	040	130	131 579 267,50	122 738 106,22	663 187,40	3 945 877,20	-	127 347 170,82	4 232 096,68
Штрафы, пени, неустойки, возмещения ущерба	050	140	92 665,52	35 994,83	-	-	-	35 994,83	56 670,69
Безвозмездные денежные поступления текущего характера	060	150	22 624 669,37	22 624 669,37	-	-	-	22 624 669,37	-
Прочие доходы	100	180	-2 253 602,00	-1 870 151,00	-	-	-	-1 870 151,00	-383 451,00
Уменьшение стоимости основных средств	092	410	6 753,20	-	-	6 753,20	-	6 753,20	-
Уменьшение стоимости материальных запасов	095	440	32 175,06	28 123,00	-	4 052,06	-	32 175,06	-

2. Расходы учреждения

Наименование показателя	Код строки	Код аналитики	Утверждено плановых назначений	Исполнено плановых назначений					Сумма отклонения
				через лицевые счета	через банковские счета	через кассу учреждения	некассовыми операциями	итого	
1	2	3	4	5	6	7	8	9	10
Расходы - всего	200	х	161 138 326,72	146 729 404,62	-	559 309,74	-	147 288 714,36	13 849 612,36
в том числе:									
Фонд оплаты труда учреждений		111	36 975 605,55	34 502 640,29	-	535 282,38	-	35 037 922,67	1 937 682,88
Иные выплаты персоналу учреждений, за исключением фонда оплаты труда		112	2 714 498,90	2 556 816,02	-	-1 625,10	-	2 555 190,92	159 307,98
Иные выплаты учреждений привлекаемым лицам		113	96 974,68	84 974,68	-	12 000,00	-	96 974,68	-
Взносы по обязательному социальному страхованию на выплаты по оплате труда работников и иные выплаты работникам учреждений		119	10 600 273,83	10 346 813,60	-	-	-	10 346 813,60	253 460,23
Закупка товаров, работ и услуг в целях капитального ремонта государственного (муниципального) имущества		243	1 005 861,50	874 138,50	-	-	-	874 138,50	131 723,00
Прочая закупка товаров, работ и услуг		244	94 969 731,28	89 799 421,54	-	13 652,46	-	89 813 074,00	5 156 657,28
Закупка энергетических ресурсов		247	8 303 631,22	2 599 903,61	-	-	-	2 599 903,61	5 703 727,61
Пособия, компенсации и иные социальные выплаты гражданам, кроме публичных нормативных обязательств		321	985 281,59	478 228,21	-	-	-	478 228,21	507 053,38
Стипендии		340	3 803 092,32	3 803 092,32	-	-	-	3 803 092,32	-
Исполнение судебных актов Российской Федерации и мировых соглашений по возмещению причиненного вреда		831	46 649,64	46 649,64	-	-	-	46 649,64	-
Уплата налога на имущество организаций и земельного налога		851	16 218,00	16 218,00	-	-	-	16 218,00	-
Уплата прочих налогов, сборов		852	464 226,50	464 226,50	-	-	-	464 226,50	-
Уплата иных платежей		853	1 156 281,71	1 156 281,71	-	-	-	1 156 281,71	-
Результат исполнения (дефицит / профицит)	450	х	-9 056 398,07	-3 172 662,20	663 187,40	3 397 372,72	-	887 897,92	х

3. Источники финансирования дефицита средств учреждения


Наименование показателя	Код строки	Код аналитики	Утверждено плановых назначений	Исполнено плановых назначений					Сумма отклонения
				через лицевые счета	через банковские счета	через кассу учреждения	некассовыми операциями	итого	
1	2	3	4	5	6	7	8	9	10
Источники финансирования дефицита средств - всего (стр. 520 + стр.590+ стр. 620 + стр. 700 + стр. 730 + стр. 820 + стр. 830) в том числе:	500		9 056 398,07	3 172 662,20	-663 187,40	-3 397 372,72	-	-887 897,92	9 944 295,99
Внутренние источники из них:	520		-	-	-	-	-	-	-
Движение денежных средств	590	х	-	-	-	-	-	-	-
поступление денежных средств	591	510	-	-	-	-	-	-	-
прочие									
выбытие денежных средств	592	610	-	-	-	-	-	-	-
Внешние источники из них:	620		-	-	-	-	-	-	-
Изменение остатков средств	700	х	9 056 398,07	-887 897,92	-	-	-	-887 897,92	9 944 295,99
увеличение остатков средств, всего	710	510	-	-157 086 789,25	-5 289 778,88	-4 626 591,48	-	-167 003 159,61	х
уменьшение остатков средств, всего	720	610	-	156 198 891,33	5 289 778,88	4 626 591,48	-	166 115 261,69	х
Изменение остатков по внутренним оборотам средств учреждения в том числе:	730	х	-	4 060 560,12	-663 187,40	-3 397 372,72	-	-	-
увеличение остатков средств учреждения	731	510	-	4 675 169,50	4 626 591,48	614 609,38	-	9 916 370,36	х
уменьшение остатков средств учреждения	732	610	-	-614 609,38	-5 289 778,88	-4 011 982,10	-	-9 916 370,36	х
Изменение остатков по внутренним расчетам в том числе:	820	х	-	-	-	-	-	-	-
увеличение остатков по внутренним расчетам (Кт 030404510)	821		-	-	-	-	-	-	-
уменьшение остатков по внутренним расчетам (Дт 030404610)	822		-	-	-	-	-	-	-

Наименование показателя	Код строки	Код аналитики	Утверждено плановых назначений	Исполнено плановых назначений					Сумма отклонения
				через лицевые счета	через банковские счета	через кассу учреждения	некассовыми операциями	итого	
1	2	3	4	5	6	7	8	9	10
Изменение остатков расчетов по внутренним привлечением средств в том числе:	830	x	-	-	-	-	-	-	-
увеличение расчетов по внутреннему привлечению остатков средств (Кт 030406000)	831		-	-	-	-	-	-	-
уменьшение расчетов по внутреннему привлечению остатков средств (Дт 030406000)	832		-	-	-	-	-	-	-

4. Сведения о возвратах остатков субсидий и расходов прошлых лет

Наименование показателя	Код строки	Код аналитики	Произведено возвратов				
			через лицевые счета	через банковские счета	через кассу учреждения	некассовыми операциями	итого
1	2	3	4	5	6	7	8
Возвращено остатков субсидий прошлых лет, всего	910		-	-	-	-	-
Возвращено расходов прошлых лет, всего	950		-	-	-	-	-

Ректор


(подпись)


А.Е. Шамин
(расшифровка подписи)

Руководитель
финансово-
экономической службы


(подпись)

С.П. Сорокина
(расшифровка подписи)

Главный бухгалтер


(подпись)

А.А. Николаева
(расшифровка подписи)

Централизованная бухгалтерия

(наименование, ОГРН, ИНН, КПП, местонахождение)

Руководитель
(уполномоченное лицо)

(должность)

(подпись)

(расшифровка подписи)

Исполнитель

(должность)

(подпись)

(расшифровка подписи)

(телефон, e-mail)

18 января 2024 г.

ОТЧЕТ
ОБ ИСПОЛНЕНИИ УЧРЕЖДЕНИЕМ ПЛАНА ЕГО ФИНАНСОВО-ХОЗЯЙСТВЕННОЙ ДЕЯТЕЛЬНОСТИ
на 1 января 2024 г.

Учреждение ГБОУ ВО НГИЗУ
Обособленное подразделение _____
Учредитель Российская Федерация
Наименование органа, осуществляющего полномочия учредителя Министерство образования и науки Нижегородской области
Вид финансового обеспечения (деятельности) Деятельность по выполнению государственного (муниципального) задания
Периодичность: квартальная, годовая
Единица измерения: руб.

Форма по ОКУД	0503737
Дата	01.01.2024
по ОКПО	02536978
по ОКТМО	00000001
по ОКПО	074
Глава по БК	
по ОКЕИ	383

1. Доходы учреждения

Наименование показателя	Код строки	Код аналитики	Утверждено плановых назначений	Исполнено плановых назначений					Сумма отклонения
				через лицевые счета	через банковские счета	через кассу учреждения	некассовыми операциями	итого	
1	2	3	4	5	6	7	8	9	10
Доходы - всего	010		627 011 029,40	627 011 029,40	-	-	-	627 011 029,40	-
Доходы от оказания платных услуг (работ), компенсаций затрат	040	130	627 011 029,40	627 011 029,40	-	-	-	627 011 029,40	-

2. Расходы учреждения

Наименование показателя	Код строки	Код аналитики	Утверждено плановых назначений	Исполнено плановых назначений					Сумма отклонения
				через лицевые счета	через банковские счета	через кассу учреждения	некассовыми операциями	итого	
1	2	3	4	5	6	7	8	9	10
Расходы - всего	200	х	644 773 091,14	641 754 340,06	-	725 903,12	-	642 480 243,18	2 292 847,96
в том числе:									
Фонд оплаты труда учреждений		111	433 577 039,47	432 992 788,85	-	584 250,62	-	433 577 039,47	-
Иные выплаты персоналу учреждений, за исключением фонда оплаты труда		112	361 446,40	383 697,90	-	-22 251,50	-	361 446,40	-
Взносы по обязательному социальному страхованию на выплаты по оплате труда работников и иные выплаты работникам учреждений		119	130 018 579,85	130 018 579,85	-	-	-	130 018 579,85	-
Прочая закупка товаров, работ и услуг		244	41 098 078,59	38 723 641,63	-	81 589,00	-	38 805 230,63	2 292 847,96
Закупка энергетических ресурсов		247	18 985 567,70	18 985 567,70	-	-	-	18 985 567,70	-
Пособия, компенсации и иные социальные выплаты гражданам, кроме публичных нормативных обязательств		321	15 643 725,13	15 561 410,13	-	82 315,00	-	15 643 725,13	-
Уплата налога на имущество организаций и земельного налога		851	4 919 245,00	4 919 245,00	-	-	-	4 919 245,00	-
Уплата прочих налогов, сборов		852	169 409,00	169 409,00	-	-	-	169 409,00	-
Результат исполнения (дефицит / профицит)	450	х	-17 762 061,74	-14 743 310,66	-	-725 903,12	-	-15 469 213,78	х

3. Источники финансирования дефицита средств учреждения


Наименование показателя	Код строки	Код аналитики	Утверждено плановых назначений	Исполнено плановых назначений					Сумма отклонения
				через лицевые счета	через банковские счета	через кассу учреждения	некассовыми операциями	итого	
1	2	3	4	5	6	7	8	9	10
Источники финансирования дефицита средств - всего (стр. 520 + стр.590+ стр. 620 + стр. 700 + стр. 730 + стр. 820 + стр. 830) в том числе:	500		17 762 061,74	14 743 310,66	-	725 903,12	-	15 469 213,78	2 292 847,96
Внутренние источники из них:	520		-	-	-	-	-	-	-
Движение денежных средств	590	x	-	-	-	-	-	-	-
поступление денежных средств	591	510	-	-	-	-	-	-	-
прочие			-	-	-	-	-	-	-
выбытие денежных средств	592	610	-	-	-	-	-	-	-
Внешние источники из них:	620		-	-	-	-	-	-	-
Изменение остатков средств	700	x	17 762 061,74	15 469 213,78	-	-	-	15 469 213,78	2 292 847,96
увеличение остатков средств, всего	710	510	-	-628 432 058,54	-781 630,76	-779 211,98	-	-629 992 901,28	x
уменьшение остатков средств, всего	720	610	-	643 901 272,32	781 630,76	779 211,98	-	645 462 115,06	x
Изменение остатков по внутренним оборотам средств учреждения в том числе:	730	x	-	-725 903,12	-	725 903,12	-	-	-
увеличение остатков средств учреждения	731	510	-	27 863,82	781 630,76	753 766,94	-	1 563 261,52	x
уменьшение остатков средств учреждения	732	610	-	-753 766,94	-781 630,76	-27 863,82	-	-1 563 261,52	x
Изменение остатков по внутренним расчетам в том числе:	820	x	-	-	-	-	-	-	-
увеличение остатков по внутренним расчетам (Кт 030404510)	821		-	-	-	-	-	-	-
уменьшение остатков по внутренним расчетам (Дт 030404610)	822		-	-	-	-	-	-	-

Наименование показателя	Код строки	Код аналитики	Утверждено плановых назначений	Исполнено плановых назначений					Сумма отклонения
				через лицевые счета	через банковские счета	через кассу учреждения	некассовыми операциями	итого	
1	2	3	4	5	6	7	8	9	10
Изменение остатков расчетов по внутренним привлечением средств в том числе:	830	x	-	-	-	-	-	-	-
увеличение расчетов по внутреннему привлечению остатков средств (Кт 030406000)	831		-	-	-	-	-	-	-
уменьшение расчетов по внутреннему привлечению остатков средств (Дт 030406000)	832		-	-	-	-	-	-	-

4. Сведения о возвратах остатков субсидий и расходов прошлых лет

Наименование показателя	Код строки	Код аналитики	Произведено возвратов				
			через лицевые счета	через банковские счета	через кассу учреждения	некассовыми операциями	итого
1	2	3	4	5	6	7	8
Возвращено остатков субсидий прошлых лет, всего	910		-	-	-	-	-
Возвращено расходов прошлых лет, всего	950		-	-	-	-	-

Ректор


(подпись)

А.Е. Шамин

(расшифровка подписи)

Руководитель
финансово-
экономической службы


(подпись)

С.П. Сорокина

(расшифровка подписи)

Главный бухгалтер


(подпись)

А.А. Николаева

(расшифровка подписи)

Централизованная бухгалтерия

(наименование, ОГРН, ИНН, КПП, местонахождение)

Руководитель
(уполномоченное лицо)

(должность)

(подпись)

(расшифровка подписи)

Исполнитель

(должность)

(подпись)

(расшифровка подписи)

(телефон, e-mail)

18 января 2024 г.

ОТЧЕТ
ОБ ИСПОЛНЕНИИ УЧРЕЖДЕНИЕМ ПЛАНА ЕГО ФИНАНСОВО-ХОЗЯЙСТВЕННОЙ ДЕЯТЕЛЬНОСТИ
 на 1 января 2024 г.

Учреждение: ГБОУ ВО НГИЗУ
 Обособленное подразделение: _____
 Учредитель: Российская Федерация
 Наименование органа, осуществляющего полномочия учредителя: Министерство образования и науки Нижегородской области
 Вид финансового обеспечения (деятельности): Деятельность, осуществляемая за счет средств субсидии на иные цели
 Периодичность: квартальная, годовая
 Единица измерения: руб.

Форма по ОКУД	0503737
Дата	01.01.2024
по ОКПО	02536978
по ОКТМО	00000001
по ОКПО	074
Глава по БК	
по ОКЕИ	383

1. Доходы учреждения

Наименование показателя	Код строки	Код аналитики	Утверждено плановых назначений	Исполнено плановых назначений					Сумма отклонения
				через лицевые счета	через банковские счета	через кассу учреждения	некассовыми операциями	итого	
1	2	3	4	5	6	7	8	9	10
Доходы - всего	010		149 730 792,12	149 730 792,12	-	-	-	149 730 792,12	-
Безвозмездные денежные поступления текущего характера	060	150	149 730 792,12	149 730 792,12	-	-	-	149 730 792,12	-

2. Расходы учреждения

Наименование показателя	Код строки	Код аналитики	Утверждено плановых назначений	Исполнено плановых назначений					Сумма отклонения
				через лицевые счета	через банковские счета	через кассу учреждения	некассовыми операциями	итого	
1	2	3	4	5	6	7	8	9	10
Расходы - всего	200	х	149 730 792,12	149 596 464,07	-	59 945,47	-	149 658 409,54	72 382,58
в том числе:									
Фонд оплаты труда учреждений		111	29 835 466,27	29 779 892,60	-	-	-	29 779 892,60	55 573,67
Иные выплаты персоналу учреждений, за исключением фонда оплаты труда		112	495 880,50	498 896,50	-	-3 016,00	-	495 880,50	-
Иные выплаты учреждений привлекаемым лицам		113	140 298,60	141 798,60	-	-1 500,00	-	140 298,60	-
Взносы по обязательному социальному страхованию на выплаты по оплате труда работников и иные выплаты работникам учреждений		119	9 006 370,47	8 989 561,56	-	-	-	8 989 561,56	16 808,91
Прочая закупка товаров, работ и услуг		244	42 161 269,87	42 161 269,87	-	-	-	42 161 269,87	-
Закупка энергетических ресурсов		247	3 345 006,41	3 345 006,41	-	-	-	3 345 006,41	-
Стипендии		340	64 746 500,00	64 682 038,53	-	64 461,47	-	64 746 500,00	-
Результат исполнения (дефицит / профицит)	450	х	-	132 328,05	-	-59 945,47	-	72 382,58	х

3. Источники финансирования дефицита средств учреждения


Наименование показателя	Код строки	Код аналитики	Утверждено плановых назначений	Исполнено плановых назначений					Сумма отклонения
				через лицевые счета	через банковские счета	через кассу учреждения	некассовыми операциями	итого	
1	2	3	4	5	6	7	8	9	10
Источники финансирования дефицита средств - всего (стр. 520 + стр.590+ стр. 620 + стр. 700 + стр. 730 + стр. 820 + стр. 830) в том числе:	500		-	-132 328,05	-	59 945,47	-	-72 382,58	72 382,58
Внутренние источники из них:	520		-	-	-	-	-	-	-
Движение денежных средств	590	x	-	-21 599,47	-	-	-	-21 599,47	21 599,47
поступление денежных средств	591	510	-	-	-	-	-	-	-
прочие			-	-	-	-	-	-	-
выбытие денежных средств	592	610	-	-21 599,47	-	-	-	-21 599,47	21 599,47
Внешние источники из них:	620		-	-	-	-	-	-	-
Изменение остатков средств	700	x	-	-50 783,11	-	-	-	-50 783,11	50 783,11
увеличение остатков средств, всего	710	510	-	-152 835 179,08	-100 917,47	-100 917,47	-	-153 037 014,02	x
уменьшение остатков средств, всего	720	610	-	152 784 395,97	100 917,47	100 917,47	-	152 986 230,91	x
Изменение остатков по внутренним оборотам средств учреждения в том числе:	730	x	-	-59 945,47	-	59 945,47	-	-	-
увеличение остатков средств учреждения	731	510	-	20 486,00	100 917,47	80 431,47	-	201 834,94	x
уменьшение остатков средств учреждения	732	610	-	-80 431,47	-100 917,47	-20 486,00	-	-201 834,94	x
Изменение остатков по внутренним расчетам в том числе:	820	x	-	-	-	-	-	-	-
увеличение остатков по внутренним расчетам (Кт 030404510)	821		-	-	-	-	-	-	-
уменьшение остатков по внутренним расчетам (Дт 030404610)	822		-	-	-	-	-	-	-

Наименование показателя	Код строки	Код аналитики	Утверждено плановых назначений	Исполнено плановых назначений					Сумма отклонения
				через лицевые счета	через банковские счета	через кассу учреждения	некассовыми операциями	итого	
1	2	3	4	5	6	7	8	9	10
Изменение остатков расчетов по внутренним привлечением средств в том числе:	830	x	-	-	-	-	-	-	-
увеличение расчетов по внутреннему привлечению остатков средств (Кт 030406000)	831		-	-	-	-	-	-	-
уменьшение расчетов по внутреннему привлечению остатков средств (Дт 030406000)	832		-	-	-	-	-	-	-

4. Сведения о возвратах остатков субсидий и расходов прошлых лет

Наименование показателя	Код строки	Код аналитики	Произведено возвратов				
			через лицевые счета	через банковские счета	через кассу учреждения	некассовыми операциями	итого
1	2	3	4	5	6	7	8
Возвращено остатков субсидий прошлых лет, всего	910		21 599,47	-	-	-	21 599,47
Возвращено расходов прошлых лет, всего	950		-	-	-	-	-

Ректор


(подпись)

А.Е. Шамин
(расшифровка подписи)

Руководитель
финансово-
экономической службы


(подпись)

С.П. Сорокина
(расшифровка подписи)

Главный бухгалтер


(подпись)

А.А. Николаева
(расшифровка подписи)

Централизованная бухгалтерия

(наименование, ОГРН, ИНН, КПП, местонахождение)

Руководитель
(уполномоченное лицо)

_____ (должность)

_____ (подпись)

_____ (расшифровка подписи)

Исполнитель

_____ (должность)

_____ (подпись)

_____ (расшифровка подписи)

_____ (телефон, e-mail)

18 января 2024 г.